

## VILLE DE RIXHEIM

# Extrait du Procès-Verbal des Délibérations du Conseil Municipal

-----  
**Séance ordinaire du 23 mai 2024**  
**dans la salle des Commandeurs de l'Hôtel de Ville de Rixheim**  
**(le vingt-trois mai de l'an deux mille vingt-quatre)**

**sous la présidence de Madame Rachel BAECHTEL, Maire**

**Présents (22) :** Mmes et MM. Rachel BAECHTEL, Catherine MATHIEU-BECHT, Jean KIMMICH, Barbara HERBAUT, Philippe WOLFF, Maryse LOUIS, Valérie MEYER, Richard PISZEWSKI, Marie ADAM, Christophe EHRET, Dominique THOMAS, Sophie ACKER, Patrick BOUTHERIN, Alain DREYFUS, Michèle DURINGER, Raphaël SPADARO, Olivier BECHT (à partir du point n°3), Bilge BAYRAM, Véronique FLESCHE, Bérangère MICODI, Sébastien BURGUY et Alexandre DURRWELL

**Excusés (11) :**

M. Patrice NYREK (procuration à Mme FLESCHE)  
M. Adriano MARCUZ  
M. André GIRONA (procuration à Mme BAECHTEL)  
M. Eddie WAESELYNCK (procuration à M. SPADARO)  
M. Bruno TRANCHANT (procuration à M. PISZEWSKI)  
Mme Isabelle TINCHANT-MERLI  
Mme Guileine LEVY (procuration à Mme MEYER)  
Mme Miné SEYHAN  
Mme Nathalie KATZ-BETENCOURT  
M. Lucas SCHERRER  
Mme Marie-Pierre BOUGENOT (procuration à Mme THOMAS)

-o-O-o-

### Point 14 de l'ordre du jour

#### Rapport d'activités 2023 du Syndicat de Communes de l'Île Napoléon (SCIN)

- VU l'article L.5211-39 du Code Général des Collectivités Territoriales prescrivant la communication du rapport d'activités de l'Etablissement Public de Coopération Intercommunales (EPCI) par le Maire du Conseil Municipal en séance publique,
- VU le rapport d'activités 2023 établi par le Syndicat De Communes de l'Île Napoléon (SCIN), paru le 28 février 2024,

Le Conseil Municipal prend acte du rapport d'activités 2023 établi par le SCIN, tenu à la disposition du public et consultable au Secrétariat Général en charge des affaires intercommunales.

=====

Délibéré comme dessus

Pour extrait conforme  
RIXHEIM, le 28 mai 2024

Le Maire,



Rachel BAECHTEL

Le Secrétaire de séance,



Patrick BOUTHERIN

**Voies et délais de recours**

*La présente délibération peut faire l'objet d'un recours devant le Tribunal Administratif de Strasbourg dans un délai de deux mois à compter de sa publication et de sa transmission au représentant de l'Etat.*



# RAPPORT D'ACTIVITÉ 2023

**LES ACTIVITÉS PRINCIPALES DU SCIN SONT ORGANISÉES AUTOUR DE 2 BUREAUX D'ÉTUDES, L'UN DÉDIÉ AUX OPÉRATIONS VOIRIES, ÉCLAIRAGE PUBLIC, FEUX TRICOLORS ET L'AUTRE AUX OPÉRATIONS BÂTIMENTS.**

**LE PÔLE TECHNIQUE EST COMPLÉTÉ PAR UN ATELIER MÉCANIQUE ET ENTRETIEN.**

**CE PÔLE EST PLACÉ SOUS L'AUTORITÉ DU DIRECTEUR DES SERVICES TECHNIQUES.**

**LE BUREAU D'ÉTUDES BÂTIMENTS COMPTE 3 TECHNICIENS, ET UN CHEF DE SERVICE. LE BUREAU D'ÉTUDES VOIRIES, ÉCLAIRAGE PUBLIC, FEUX TRICOLORS S'APPUIE SUR 5 TECHNICIENS ET UN CHEF DE SERVICE.**

**L'ATELIER MÉCANIQUE ET ENTRETIEN COMPTE UN SEUL AGENT.**

# TRAVAUX



DEPUIS SA CRÉATION, LE SCIN A ENGAGÉ OU ACHEVÉ, POUR LE COMPTE DE SES COMMUNES MEMBRES MAIS ÉGALEMENT POUR LE COMPTE DE LA COMMUNAUTÉ D'AGGLOMÉRATION M2A, PAS MOINS DE :

- 229 OPÉRATIONS DE VOIRIE, POUR UN MONTANT TOTAL DE 40,9 M€ ;
- 146 OPÉRATIONS DE BÂTIMENTS, POUR UN MONTANT TOTAL DE 64,5 M€, DONT 47,9 M€ AU BÉNÉFICE DE SES COMMUNES MEMBRES ET 16,6 M€ AU BÉNÉFICE DE M2A.

## SYNTHÈSE DES TRAVAUX RÉALISÉS DANS LES COMMUNES

TRAVAUX	BALDERSHEIM	BATTENHEIM	DIETWILLER	HABSHEIM	RIEDISHEIM	RIXHEIM	SAUSHEIM	TOTAL
VOIRIE	551 760 €	241 245 €	203 484 €	542 205 €	1 302 454 €	418 409 €	144 322 €	3 403 879 €
BÂTIMENT	586 282 €	212 152 €	24 494 €	675 734 €	- €	293 215 €	762 313 €	2 554 190 €
ENTRETIEN VOIRIE	7 867 €	- €	4 699 €	2 169 €	52 936 €	37 347 €	48 741 €	153 759 €
ENTRETIEN ECLAIRAGE PUBLIC	24 112 €	18 034 €	2 459 €	28 863 €	26 562 €	11 273 €	18 800 €	130 103 €
ENTRETIEN FEUX TRICOLORES	2 960 €	4 029 €	641 €	1 913 €	3 059 €	21 655 €	- €	34 257 €
CHEMINS RURAUX	- €	- €	- €	- €	- €	- €	- €	- €
PISTES CYCLABLES	- €	- €	- €	- €	- €	- €	- €	- €
ENTRETIEN BÂTIMENTS	- €	- €	- €	- €	- €	- €	60 496 €	60 496 €
INTERVENTIONS REAGIR	6 982 €	6 014 €	3 001 €	6 879 €	- €	15 393 €	14 814 €	53 083 €
SIGNALISATION	11 254 €	- €	1 800 €	- €	25 908 €	8 575 €	961 €	48 498 €
<b>TOTAL</b>	<b>1 191 217 €</b>	<b>481 474 €</b>	<b>240 578 €</b>	<b>1 257 763 €</b>	<b>1 410 919 €</b>	<b>805 867 €</b>	<b>1 050 447 €</b>	<b>6 438 265 €</b>



VOIRIE



### BALDERSHEIM

TERRAIN DE PETANQUE AVEC LOCAL ET CLUB-HOUSE POUR LE TENNIS	383 411 €
RUE DES TISSERANDS	49 211 €
ECLAIRAGE PUBLIC RUE PRINCIPALE ET RUE DE SAUSHEIM	81 913 €
PLANTATIONS RUE DE LORRAINE	24 169 €
RD201	11 616 €
CARREFOUR RUE DU RUISSEAU/RUE DU MOULIN	1 440 €

### BATTENHEIM

ABORDS PRESBYTÈRE	241 245 €
-------------------	-----------

### DIETWILLER

PISTE CYCLABLE RUE D'ESCHENTZWILLER	203 484 €
-------------------------------------	-----------

### HABSHEIM

ENFOUISSEMENT RESEAUX SECS RUE DE LA HARDT	462 €
REMPLACEMENT LANTERNES TRONCON GARE-CASINO	2 117 €
RUE DE LA DELIVRANCE	384 146 €
ABORDS ECOLE NATHAN KATZ	117 308 €
RUE DE GAULLE - TRONÇON SUD	38 064 €
REMPLACEMENT DE LUMINAIRES	108 €

## RIEDISHEIM

RUE DES BOIS	9 660 €
RUE DE LA NAVIGATION	5 600 €
RUE DU BLEUJET	2 683 €
AMENAGEMENT PAYSAGER PLACE BOOG	5 760 €
AVENUE DOLLFUS ET RUE DONAT BLUMSTEIN	23 340 €
LIAISON CYCLABLE RIEDISHEIM-ILLZACH	1 034 216 €
PLACE MUNDERKINGEN	44 754 €
CHEMIN PIETONNIER RUE D'ALSACE	170 224 €
RUE DES ALLIÉS	2 304 €
PUMPTRACK	348 €
RUES DE RIXHEIM ET DES PRIMEVERES	3 566 €

<b>RIXHEIM</b>	
REAMENAGEMENT RUE DES ORMES	24 889 €
REFECTION RUE DE LA BRASSERIE	4 005 €
AVENUE D'ENTREMONT	254 591 €
ÉCLAIRAGE PUBLIC RUE ALBERT SCHWEITZER	68 169 €
RUE DU JURA	56 330 €
CARREFOUR RUE DE L'ILE NAPOLEON/RUE DE LA FORET NOIRE	8 177 €
PISTE CYCLABLE RUE DU GÉNÉRAL DE GAULLE	2 248 €
<b>SAUSHEIM</b>	
REAMENAGEMENT DE LA RUE DU FOSSE	6 541 €
REAMENAGEMENT DE LA RUE DE RIEDISHEIM	107 186 €
SECURISATION ACCES ED&N	20 579 €
ABORDS MAIRIE	4 441 €
FOURNITURE ECLAIRAGE LED	5 576 €



# BÂTIMENTS

## BALDERSHEIM

POLE MEDICAL	5 064 €
DEMOLITION DE L'ANCIENNE ECOLE ELEMENTAIRE	7 765 €
MISE EN CONFORMITE ET ACCESSIBILITE SALLE POLYVALENTE	19 658 €
POLE SCOLAIRE	188 943 €
PROJECTEURS STADE	56 117 €
EXTENSION PERISCOLAIRE	255 364 €
GRANGE RUE DU MOULIN	40 415 €
DOUCHES COMPLEXE SPORTIF	12 956 €

## BATTENHEIM

POLE MEDICAL	4 795 €
EXTENSION MAIRIE	109 155 €
FACADES PRESBYTÈRE	60 131 €
FACADES CLOCHER ÉGLISE	38 071 €

## DIETWILLER

VIEUX MOULIN	36 €
APPENTIS CHAUFFERIE	22 764 €
RECONSTRUCTION GRANGE	1 694 €

## HABSHEIM

CONSTRUCTION RESTAURANT PERISCOLAIRE ECOLE NATHAN KATZ	675 094 €
CONSTRUCTION SALLE DE SPORT ACTIVITES DOUCES	640 €

## RIXHEIM

REQUALIFICATION ANCIENNE FORGE EN ESPACE MIXITE SOCIALE	28 430 €
ECOLE ELEMENTAIRE D'ILE NAPOLEON	264 785 €

## SAUSHEIM

REFECTION FACADE DE L'EHPAD QUATELBACH	1 609 €
PRESBYTERE	2 059 €
TGBT EHPAD DU QUATELBACH	869 €
ECLAIRAGE DU TENNIS COUVERT ET DU TERRAIN DE FOOT SYNTHETIQUE	4 032 €
CHAMBRES EHPAD DU QUATELBACH	477 141 €
CLUB HOUSE DE TENNIS	99 703 €
INSTITUT DE BEAUTE	14 681 €
POLE MEDICAL	48 953 €
EXTENSION CASERNE SAPEURS-POMPIERS	180 €
CHAUDIERES EHPAD	17 982 €
SSI EHPAD	12 758 €
TOITURE CARREFOUR EXPRESS	30 116 €
ÉCLAIRAGE SALLE 1 COSEC	2 760 €
RENOVATION THERMIQUE SERRE	32 808 €
VENTILATION SOUS-SOL ECOLE DE LUTTE	14 161 €
AUDIT ENERGETIQUE GROUPES SCOLAIRES	168 €
PREAU ECOLE MATERNELLE SUD	2 333 €



# JEUNESSE...



AU TITRE DES COMPÉTENCES QUI LUI ONT ÉTÉ TRANSFÉRÉES, LE SYNDICAT ORGANISE POUR LE COMPTE DES COMMUNES DE BALDERSHEIM, BATTENHEIM, DIETWILLER, HABSHEIM, RIXHEIM ET SAUSHEIM, UN ACCUEIL DE LOISIR SANS HÉBERGEMENT AINSI QUE DIVERS SÉJOURS À CARACTÈRE LUDIQUE ET/OU CULTUREL.

CES ACTIVITÉS SONT MUTUALISÉES À L'ÉCHELLE DU TERRITOIRE ; ELLES ONT ÉTÉ CONFIÉES À TROIS STRUCTURES ASSOCIATIVES :

- L'ASSOCIATION LES COPAINS D'ABORD POUR LE SECTEUR DE SAUSHEIM, BALDERSHEIM ET BATTENHEIM ;
- L'ASSOCIATION L'ILE AUX COPAINS POUR LE SECTEUR DE DIETWILLER ET HABSHEIM ;
- L'ASSOCIATION LA PASSERELLE POUR RIXHEIM.

## SYNTHÈSE DES ACTIONS MENÉES PAR L'ASSOCIATION LES COPAINS D'ABORD EN 2023 (SECTEUR BALDERSHEIM-BATTENHEIM-SAUSHEIM)

### SAUSHEIM

SÉJOURS	PUBLIC	DATES	EFFECTIFS			% SCIN
			SCIN	EXTÉRIEURS	TOTAL	
SÉJOUR MONTAFON	7-15 ANS	DU 12 AU 17 FÉVRIER	15	15	30	50%
SÉJOUR DOLOMITES	11-18 ANS	DU 12 AU 18 FÉVRIER	5	3	8	63%
SÉJOUR ACCESSOIRE	7-12 ANS	DU 21 AU 23 FÉVRIER			ANNULÉ	
MINI-SÉJOUR VAL DE VILLÉ	6-12 ANS	DU 25 AU 27 AVRIL	10	5	15	67%
COPAINS INDIENS	7-14 ANS	DU 17 AU 21 AVRIL	7	0	7	100%
SÉJOUR SPORTIF À KRUTH	8-12 ANS	DU 9 AU 13 JUILLET	8	9	17	47%
SÉJOUR SPORTIF À KRUTH	11-15 ANS	DU 17 AU 21 JUILLET	11	5	16	69%
SÉJOUR SPORTIF À KRUTH	12-17 ANS	DU 24 AU 28 JUILLET	4	9	13	31%
SÉJOUR SPORTIF À KRUTH	8-14 ANS	DU 31 AU 4 AOÛT	11	6	17	65%
MINI SÉJOUR EUROPA-PARK	7-14 ANS	DU 10 AU 12 JUILLET	31	5	36	86%
SÉJOUR SURF CAMP MORBIHAN	12-17 ANS	DU 15 AU 23 JUILLET	6	9	15	40%
SÉJOUR SPORTIF À ANNECY	9-13 ANS	DU 24 AU 28 JUILLET	8	5	13	62%
SÉJOUR ESCALADE À LA BRESSE	12-17 ANS	DU 31 AU 4 AOÛT	10	5	15	67%
SÉJOUR MUNSTER	6-12 ANS	DU 24 AU 26 OCTOBRE	5	6	11	45%
SÉJOUR PARIS	11-17 ANS	DU 23 AU 26 OCTOBRE			ANNULÉ	
<b>MOYENNE</b>			<b>10</b>	<b>6</b>	<b>16</b>	<b>61%</b>

ACCUEIL THÉMATIQUE	PUBLIC	DATES	EFFECTIFS			% SCIN
			SCIN	EXTÉRIEURS	TOTAL	
ACCUEIL THÉMATIQUE ENTRE MÉTIERS ET PASSION	8-14 ANS	DU 17 AU 21 AVRIL	7	1	8	88%
ACCUEIL THÉMATIQUE ESCALADE	8-12 ANS	DU 24 AU 28 AVRIL		ANNULÉ		
ACCUEIL THÉMATIQUE ADRÉNALINE	11-15 ANS	DU 10 AU 13 JUILLET	6	4	10	60%
ACCUEIL THÉMATIQUE COPAINS SPORTIFS	6-12 ANS	DU 17 AU 21 JUILLET	17	9	26	65%
ACCUEIL THÉMATIQUE ESCALADE	8-12 ANS	DU 17 AU 21 JUILLET	11	5	16	69%
ACCUEIL THÉMATIQUE MINI-COPAINS	3-6 ANS	DU 24 AU 28 JUILLET	13	3	16	81%
ACCUEIL THÉMATIQUE ECOMUSÉE D'ALSACE	6-12 ANS	DU 31 AU 4 AOÛT	10	6	16	63%
ACCUEIL THÉMATIQUE EQUITATION	8-12 ANS	DU 31 AU 4 AOÛT	12	8	20	60%
MOYENNE			11	5	16	69%

SPORT DE PROXIMITÉ	PUBLIC	DATES	EFFECTIFS			% SCIN
			SCIN	EXTÉRIEURS	TOTAL	
SPORTS DE PROXIMITÉ PRINTEMPS	12-18 ANS	DU 17 AU 28 AVRIL	39	3	42	93%
ACTIVITÉ	12-18 ANS	DU 10 AU 28 JUILLET	69	7	76	91%
MOYENNE			54	5	59	92%

MERCREDIS	PUBLIC	DATES	EFFECTIFS			% SCIN
			SCIN	EXTÉRIEURS	TOTAL	
MERCREDIS LOISIRS JANVIER	3-11 ANS	4/11/18/25	117	39	156	75%
MERCREDIS LOISIRS FEVRIER	3-11 ANS	1/8	118	41	159	74%
MERCREDIS LOISIRS MARS	3-11 ANS	1/8/15/22/29	119	41	160	74%
MERCREDIS LOISIRS AVRIL	3-11 ANS	5/12	119	41	160	74%
MERCREDIS LOISIRS MAI	3-11 ANS	3/10/17/24/31	119	42	161	74%
MERCREDIS LOISIRS JUIN	3-11 ANS	7/14/21/28	119	42	161	74%
MERCREDIS LOISIRS JUILLET	3-11 ANS	5	119	42	161	74%
MERCREDIS LOISIRS SEPTEMBRE	3-11 ANS	6/13/20/27	106	23	129	82%
MERCREDIS LOISIRS OCTOBRE	3-11 ANS	4/11/18	108	25	133	81%
MERCREDIS LOISIRS NOVEMBRE	3-11 ANS	8/15/22/29	107	24	131	82%
MERCREDIS LOISIRS DÉCEMBRE	3-11 ANS	6/13/20	107	24	131	82%
<b>MOYENNE</b>			<b>114</b>	<b>35</b>	<b>149</b>	<b>77%</b>

VACANCES	PUBLIC	DATES	EFFECTIFS		
			SCIN	EXTÉRIEURS	TOTAL
ACCUEIL DE LOISIRS	3-11 ANS	DU 13 AU 24 FÉVRIER	111	31	142
ACCUEIL DE LOISIRS	3-11 ANS	DU 17 AU 28 AVRIL	110	39	149
ACCUEIL DE LOISIRS	3-11 ANS	DU 10 JUILLET AU 28 JUILLET	138	70	208
ACCUEIL DE LOISIRS	3-11 ANS	DU 31 JUILLET AU 11 AOÛT	86	46	132
ACCUEIL DE LOISIRS	3-11 ANS	DU 23 OCTOBRE AU 03 NOVEMBRE	103	42	145
ACCUEIL DE LOISIRS	6-14 ANS	DU 27 AU 29 DÉCEMBRE	18	5	23
MOYENNE			94	39	133

SORTIES FAMILLES	PUBLIC	DATES	EFFECTIFS		
			SCIN	EXTÉRIEURS	TOTAL
SAMEDI FAMILLES	8 ANS ET +	14 JANVIER		ANNULÉ	
SAMEDI FAMILLES	8 ANS ET +	28 JANVIER	5	4	9
SAMEDI FAMILLES	8 ANS ET +	4 FÉVRIER	6	3	9
SAMEDI FAMILLES	8 ANS ET +	4 MARS		ANNULÉ	
MOYENNE			6	4	9

## SAUSHEIM SUD

VACANCES	PUBLIC	DATES	EFFECTIFS			% SCIN
			SCIN	EXTÉRIEURS	TOTAL	
ACCUEIL DE LOISIRS	6-14 ANS	DU 13 AU 25 FÉVRIER	33	6	39	85%
ACCUEIL DE LOISIRS	6-14 ANS	DU 17 AU 28 AVRIL	29	5	34	85%
ACCUEIL DE LOISIRS	6-14 ANS	DU 10 JUILLET AU 28 JUILLET	31	6	37	84%
ACCUEIL DE LOISIRS	6-14 ANS	DU 31 JUILLET AU 11 AOÛT	33	3	36	92%
ACCUEIL DE LOISIRS	6-14 ANS	DU 23 OCTOBRE AU 03 NOVEMBRE	17	0	17	100%
MOYENNE			29	4	33	89%

MERCREDIS	PUBLIC	DATES	EFFECTIFS			% SCIN
			SCIN	EXTÉRIEURS	TOTAL	
MERCREDIS LOISIRS JANVIER	3-11 ANS	4/11/18/25	27	1	28	96%
MERCREDIS LOISIRS FEVRIER	3-11 ANS	1/8	27	1	28	96%
MERCREDIS LOISIRS MARS	3-11 ANS	1/8/15/22/29	27	1	28	96%
MERCREDIS LOISIRS AVRIL	3-11 ANS	5/12	27	1	28	96%
MERCREDIS LOISIRS MAI	3-11 ANS	3/10/17/24/31	29	1	30	97%
MERCREDIS LOISIRS JUIN	3-11 ANS	7/14/21/28	29	1	30	97%
MERCREDIS LOISIRS JUILLET	3-11 ANS	5	29	1	30	97%
MERCREDIS LOISIRS SEPTEMBRE	3-11 ANS	6/13/20/27	16	2	18	89%
MERCREDIS LOISIRS OCTOBRE	3-11 ANS	4/11/18	16	2	18	89%
MERCREDIS LOISIRS NOVEMBRE	3-11 ANS	8/15/22/29	16	2	18	89%
MERCREDIS LOISIRS DÉCEMBRE	3-11 ANS	6/13/20	16	2	18	89%
MOYENNE			24	1	25	94%

## BALDERSHEIM

VACANCES	PUBLIC	DATES	EFFECTIFS		
			SCIN	EXTÉRIEURS	TOTAL
ACCUEIL DE LOISIRS	3-11 ANS	DU 13 AU 25 FÉVRIER	56	10	66
ACCUEIL DE LOISIRS	3-11 ANS	DU 17 AU 28 AVRIL	44	18	62
ACCUEIL DE LOISIRS	3-11 ANS	DU 10 JUILLET AU 28 JUILLET	71	38	109
ACCUEIL DE LOISIRS	3-11 ANS	DU 23 OCTOBRE AU 03 NOVEMBRE	41	20	61
MOYENNE			53	22	75
					% SCIN
					85%
					71%
					65%
					67%
					72%

MERCREDIS	PUBLIC	DATES	EFFECTIFS		
			SCIN	EXTÉRIEURS	TOTAL
MERCREDIS LOISIRS JANVIER	3-11 ANS	4/11/18/25	70	13	83
MERCREDIS LOISIRS FEVRIER	3-11 ANS	1/8	70	13	83
MERCREDIS LOISIRS MARS	3-11 ANS	1/8/15/22/29	69	14	83
MERCREDIS LOISIRS AVRIL	3-11 ANS	5/12	69	14	83
MERCREDIS LOISIRS MAI	3-11 ANS	3/10/17/24/31	69	14	83
MERCREDIS LOISIRS JUIN	3-11 ANS	7/14/21/28	69	14	83
MERCREDIS LOISIRS JUILLET	3-11 ANS	5	69	14	83
MERCREDIS LOISIRS SEPTEMBRE	3-11 ANS	6/13/20/27	53	13	66
MERCREDIS LOISIRS OCTOBRE	3-11 ANS	4/11/18	54	14	68
MERCREDIS LOISIRS NOVEMBRE	3-11 ANS	8/15/22/29	54	14	68
MERCREDIS LOISIRS DÉCEMBRE	3-11 ANS	6/13/20	54	14	68
MOYENNE			64	14	77
					% SCIN
					84%
					84%
					83%
					83%
					83%
					83%
					83%
					80%
					79%
					79%
					79%
					82%

# BATTENHEIM

VACANCES	PUBLIC	DATES	EFFECTIFS			% SCIN
			SCIN	EXTÉRIEURS	TOTAL	
ACCUEIL DE LOISIRS	3-11 ANS	DU 07 AU 18 FÉVRIER	34	17	51	67%
ACCUEIL DE LOISIRS	3-11 ANS	DU 11 AU 22 AVRIL	22	18	40	55%
ACCUEIL DE LOISIRS	3-11 ANS	DU 31 JUILLET AU 25 AOÛT	71	47	118	60%
ACCUEIL DE LOISIRS	3-11 ANS	DU 23 OCTOBRE AU 03 NOVEMBRE	28	21	49	57%
MOYENNE			39	26	65	60%

MERCREDIS	PUBLIC	DATES	EFFECTIFS			% SCIN
			SCIN	EXTÉRIEURS	TOTAL	
MERCREDIS LOISIRS JANVIER	3-11 ANS	4/11/18/25	34	7	41	83%
MERCREDIS LOISIRS FEVRIER	3-11 ANS	1/8	35	7	42	83%
MERCREDIS LOISIRS MARS	3-11 ANS	1/8/15/22/29	36	7	43	84%
MERCREDIS LOISIRS AVRIL	3-11 ANS	5/12	36	7	43	84%
MERCREDIS LOISIRS MAI	3-11 ANS	3/10/17/24/31	36	7	43	84%
MERCREDIS LOISIRS JUIN	3-11 ANS	7/14/21/28	36	7	43	84%
MERCREDIS LOISIRS JUILLET	3-11 ANS	5	36	7	43	84%
MERCREDIS LOISIRS SEPTEMBRE	3-11 ANS	6/13/20/27	32	7	39	82%
MERCREDIS LOISIRS OCTOBRE	3-11 ANS	4/11/18	33	7	40	83%
MERCREDIS LOISIRS NOVEMBRE	3-11 ANS	8/15/22/29	33	8	41	80%
MERCREDIS LOISIRS DÉCEMBRE	3-11 ANS	6/13/20	35	8	43	81%
MOYENNE			35	7	42	83%



## SYNTHÈSE DES ACTIONS MENÉES PAR L'ASSOCIATION L'ILE AUX COPAINS EN 2023 (SECTEUR DIETWILLER-HABSHEIM)

SÉJOURS	PUBLIC	DATES	EFFECTIFS		
			SCIN	EXTÉRIEURS	TOTAL
MULTIGLISS	7-12 ANS	DU 11 AU 17 FEVRIER	2	9	11
BOL D'AIR	7-12 ANS	DU 15 AU 21 JUILLET	5	10	15
AVENTURE EQUESTRE	9-15 ANS	DU 22 AU 28 JUILLET	2	13	15
SPORTS MECANIQUES	11-17 ANS	DU 22 AU 28 JUILLET	1	7	8
SPORTS DE PLEIN AIR	10-17 ANS	DU 12 AU 19 AOÛT	2	13	15
ASTERIX	8-17 ANS	DU 22 AU 25 OCTOBRE	8	4	12
MOYENNE			3	9	13
					18%
					33%
					13%
					13%
					13%
					67%
					26%


VACANCES	PUBLIC	DATES	EFFECTIFS		
			SCIN	EXTÉRIEURS	TOTAL
HIVER ENFANCE	3-11 ANS	DU 13 AU 24 FÉVRIER	114	46	160
PRINTEMPS ENFANCE	3-11 ANS	DU 17 AU 28 AVRIL	99	48	147
PRINTEMPS ADO	11-17 ANS	DU 17 AU 28 AVRIL	23	6	29
ÉTÉ JUILLET ENFANCE	3-11 ANS	DU 10 AU 30 JUILLET	129	58	187
ÉTÉ JUILLET ADO	11-17 ANS	DU 10 AU 30 JUILLET	34	23	57
ÉTÉ AOÛT ENFANCE	3-11 ANS	DU 31 JUILLET AU 25 AOÛT	124	67	191
ÉTÉ AOÛT ADO	11-17 ANS	DU 31 JUILLET AU 18 AOÛT	26	15	41
AUTOMNE ENFANCE	3-11 ANS	DU 23 OCTOBRE AU 03 NOVEMBRE	107	38	145
MOYENNE			82	38	120
					71%
					67%
					79%
					69%
					60%
					65%
					63%
					74%
					69%

MERCREDIS	PUBLIC	DATES	EFFECTIFS			
			SCIN	EXTÉRIEURS	TOTAL	
MERCREDIS LOISIRS JANVIER		04/11/18/25	84	28	112	75%
MERCREDIS LOISIRS FEVRIER		04/11	83	23	106	78%
MERCREDIS LOISIRS MARS		01/08/15/22/29	90	25	115	78%
MERCREDIS LOISIRS AVRIL		05/12	85	25	110	77%
MERCREDIS LOISIRS MAI		03/10/17/24/31	100	30	130	77%
MERCREDIS LOISIRS JUIN	3-11 ANS	07/14/21/28	97	31	128	76%
MERCREDIS LOISIRS JUILLET		05/12	79	25	104	76%
MERCREDIS LOISIRS SEPTEMBRE		06/13/20/27	108	32	140	77%
MERCREDIS LOISIRS OCTOBRE		04/11/18	100	38	138	72%
MERCREDIS LOISIRS NOVEMBRE		08/15/22/29	103	26	129	80%
MERCREDIS LOISIRS DÉCEMBRE		06/13/20	92	24	116	79%
MOYENNE			93	28	121	77%

AUTRES ACTIONS	PUBLIC	DATES	EFFECTIFS			
			SCIN	EXTÉRIEURS	TOTAL	
FIVE + TACOS	11-17 ANS	14 AVRIL	10	3	13	77%
ACTIONS JEUNESSE	11-17 ANS	2023	77	15	92	84%
MOYENNE			NON SIGNIFICATIF			80%

## SYNTHÈSE DES ACTIONS MENÉES PAR L'ASSOCIATION LA PASSERELLE EN 2023 (SECTEUR RIXHEIM)

MERCREDIS	PUBLIC	DATES	EFFECTIFS			
			SCIN	EXTÉRIEURS	TOTAL	% SCIN
MERCREDIS DE LOISIRS		DU 03 JANVIER AU 22 DÉCEMBRE	218	25	243	90 %
ACCUEIL DE LOISIRS HIVER		DU 13 AU 24 FÉVRIER	169	21	190	89 %
ACCUEIL DE LOISIRS PRINTEMPS	3-12 ANS	DU 17 AU 28 AVRIL	155	16	171	91 %
ACCUEIL DE LOISIRS JUILLET		DU 10 AU 28 JUILLET	185	28	213	87 %
ACCUEIL DE LOISIRS AOÛT		DU 16 AU 31 AOÛT	182	29	211	86 %
ACCUEIL DE LOISIRS TOUSSAINT		DU 23 OCTOBRE AU 03 NOVEMBRE	167	23	190	88 %
<b>MOYENNE</b>			<b>179</b>	<b>24</b>	<b>203</b>	<b>88 %</b>



# URBANISME...



**Ile Napoléon**  
Syndicat de Communes


DEPUIS JUILLET 2015, LE SYNDICAT ASSURE ÉGALEMENT, POUR LE COMPTE DE CERTAINES COMMUNES, MEMBRES DU SYNDICAT MAIS PAS UNIQUEMENT, L'INSTRUCTION DES AUTORISATIONS D'URBANISME.

LE SERVICE D'INSTRUCTION DES AUTORISATIONS D'URBANISME COMPTE UN AGENT ET DEMI, QUI GÈRE LES DOSSIERS DE 5 COMMUNES MEMBRES DU SYNDICAT (BALDERSHEIM, BATTENHEIM, DIETWILLER, HABSHEIM ET SAUSHEIM).

DEPUIS LE 1<sup>ER</sup> JANVIER 2018, IL S'OCCUPE ÉGALEMENT DES DOSSIERS DE LA COMMUNE DE NIFFER ET DEPUIS LE 1<sup>ER</sup> JANVIER 2020, DE CEUX DE LA COMMUNE DE RUELISHEIM, À TRAVERS DEUX CONVENTIONS SPÉCIFIQUES.

	BALDERSHEIM	BATTENHEIM	DIETWILLER	HABSHEIM	NIFFER	RUELSHEIM	SAUSHEIM	TOTAL
INTERVENTIONS TERRAIN	0	0	0	1	0	0	2	3
PERMIS D'AMENAGER	0	0	2	2	0	1	2	8
PERMIS DE CONSTRUIRE	14	11	17	28	9	17	34	130
PERMIS DE DEMOLIR	2	2	0	2	0	1	5	14
DECLARATIONS PREALABLES	72	37	54	84	40	80	138	505
CERTIFICATS D'URBANISME	37	23	29	3	10	42	109	254
TOTAL	125	73	102	120	59	141	289	910

# COMPTE ADMINISTRATIF 2023



# RECETTES





# FONCTIONNEMENT

## CHAPITRE 013 - ATTÉNUATIONS DE CHARGES

ARTICLE	INTITULÉ	2022	2023
6419	REMBOURSEMENTS SUR RÉMUNÉRATIONS DU PERSONNEL	1 394,40 €	376,54 €
6459	REMBOURSEMENTS SUR CHARGES DE SÉCURITÉ SOCIALE ET DE PRÉVOYANCE	1 104,58 €	12 376,20 €
6479	REMBOURSEMENTS SUR AUTRES CHARGES SOCIALES	13 912,00 €	15 580,00 €
<b>TOTAL CHAPITRE 013</b>		<b>16 410,98 €</b>	<b>28 332,74 €</b>

## CHAPITRE 70 - PRODUITS DES SERVICES DU DOMAINE ET VENTES DIVERSES

ARTICLE	INTITULÉ	2022	2023
7066	REDEVANCES ET DROITS DES SERVICES À CARACTÈRE SOCIAL	975,94 €	496,21 €
7067	REDEVANCES ET DROITS DES SERVICES PÉRIODIQUES ET D'ENSEIGNEMENT	- €	40 322,69 €
70848	MISE À DISPOSITION DE PERSONNEL FACTURÉ AUX AUTRES ORGANISMES	46 211,57 €	41 813,25 €
70878	REMBOURSEMENT DE FRAIS PAR DES TIERS	1 759,15 €	- €
<b>TOTAL CHAPITRE 70</b>		<b>48 946,66 €</b>	<b>82 632,15 €</b>

## CHAPITRE 74 - DOTATIONS ET PARTICIPATIONS

ARTICLE	INTITULÉ	2022	2023
744	FCTVA	160 320,71 €	92 271,74 €
7473	PARTICIPATIONS DES DÉPARTEMENTS	1 100,00 €	- €
74748	PARTICIPATIONS AUTRES COMMUNES	4 906 191,38 €	3 814 996,11 €
74758	PARTICIPATIONS AUTRES GROUPEMENTS	20 808,50 €	34 089,27 €
74788	PARTICIPATIONS AUTRES ORGANISMES	133 771,41 €	- €
<b>TOTAL CHAPITRE 74</b>		<b>5 222 192,00 €</b>	<b>3 941 357,12 €</b>

### CHAPITRE 75 - AUTRES PRODUITS DE GESTION COURANTE

ARTICLE	INTITULÉ	2022	2023
75888	AUTRES PRODUITS DIVERS DE GESTION COURANTE	3 865,22 €	6 811,88 €
<b>TOTAL CHAPITRE 75</b>		<b>3 865,22 €</b>	<b>6 811,88 €</b>

### CHAPITRE 77 - PRODUITS SPÉCIFIQUES

ARTICLE	INTITULÉ	2022	2023
773	MANDATS ANNULÉS OU ATTEINTS PAR LA DÉCHÉANCE QUADRIENNALE	337,19 €	- €
775	PRODUITS DES CESSIONS D'IMMOBILISATIONS	5 500,00 €	7 000,00 €
<b>TOTAL CHAPITRE 77</b>		<b>5 837,19 €</b>	<b>7 000,00 €</b>

# INVESTISSEMENT

## CHAPITRE 10 - DOTATIONS, FONDS DIVERS ET RÉSERVES

ARTICLE	INTITULÉ	2022	2023
10222	FCTVA	1 556 807,77 €	661 982,21 €
1068	EXCÉDENTS DE FONCTIONNEMENT CAPITALISÉS	1 332 781,38 €	1 125 042,24 €
<b>TOTAL CHAPITRE 10</b>		<b>2 889 589,15 €</b>	<b>1 787 024,45 €</b>

## CHAPITRE 13 - SUBVENTIONS D'INVESTISSEMENT (HORS 138)

ARTICLE	INTITULÉ	2022	2023
1311	SUBVENTIONS TRANSFÉRABLES - ETAT ET ÉTABLISSEMENTS NATIONAUX	6 800,00 €	- €
1321	SUBVENTIONS NON TRANSFÉRABLES - ETAT ET ÉTABLISSEMENTS NATIONAUX	70 770,00 €	106 711,10 €
1323	SUBVENTIONS NON TRANSFÉRABLES - DÉPARTEMENTS	248 414,42 €	74 563,40 €
13248	SUBVENTIONS NON TRANSFÉRABLES - AUTRES COMMUNES	3 992 137,87 €	6 322 703,66 €
13258	SUBVENTIONS NON TRANSFÉRABLES - AUTRES GROUPEMENTS	2 000,00 €	- €
1326	SUBVENTIONS NON TRANSFÉRABLES - AUTRES ÉTABLISSEMENTS PUBLICS LOCAUX	34 867,50 €	46 225,50 €
1328	AUTRES SUBVENTIONS D'INVESTISSEMENT RATTACHÉES AUX ACTIFS NON AMORTISSABLES	13 681,50 €	24 534,82 €
1345	AMENDES DE RADARS AUTOMATIQUES ET AMENDES DE POLICE	- €	10 051,00 €
13461	FONDS D'ÉQUIPEMENTS NON AMORTISSABLES - DOTATION D'ÉQUIPEMENT DES TERRITOIRES RURAUX	7 207,59 €	- €
<b>TOTAL CHAPITRE 13</b>		<b>4 375 878,88 €</b>	<b>6 584 789,48 €</b>

## CHAPITRE 040 - OPÉRATIONS D'ORDRE DE TRANSFERT ENTRE SECTIONS

ARTICLE	INTITULÉ	2022	2023
192	PLUS OU MOINS VALUE SUR CESSIONS D'IMMOBILISATIONS	5 500,00 €	7 000,00 €
2802	AMORTISSEMENT DES FRAIS D'ÉTUDES, ÉLABORATION, MODIFICATION ET RÉVISION DES DOCUMENTS D'URBANISME	969,60 €	2 409,60 €
28031	AMORTISSEMENT DES FRAIS D'ÉTUDES	21 537,94 €	16 534,67 €
280421	AMORTISSEMENT DES SUBVENTIONS AUX PERSONNES DE DROIT PRIVÉ - BIENS MOBILIERS, MATÉRIELS, ÉTUDES	19 506,98 €	20 192,43 €
280422	AMORTISSEMENT DES SUBVENTIONS AUX PERSONNES DE DROIT PRIVÉ - BÂTIMENTS ET INSTALLATIONS	13 651,67 €	13 651,67 €
2804412	AMORTISSEMENT DES SUBVENTIONS ORGANISMES PUBLICS - BÂTIMENTS ET INSTALLATIONS	139 947,12 €	139 947,12 €
28051	AMORTISSEMENT DES CONCESSIONS ET DROITS SIMILAIRES, BREVETS, LICENCES...	25 748,88 €	39 583,86 €
2815738	AMORTISSEMENT AUTRE MATÉRIEL ET OUTILLAGE DE VOIRIE	666,72 €	1 299,03 €
28158	AMORTISSEMENT AUTRES INSTALLATIONS, MATÉRIELS ET OUTILLAGES TECHNIQUES	35,90 €	35,90 €
281721	AMORTISSEMENT PLANTATION D'ARBRES ET ARBUSTES (MISE À DISPOSITION)	120,00 €	120,00 €
281758	AMORTISSEMENT AUTRES INSTALLATIONS, MATÉRIELS ET OUTILLAGES TECHNIQUES (MISE À DISPOSITION)	27 069,33 €	27 069,33 €
281828	AMORTISSEMENT AUTRES MATÉRIELS DE TRANSPORT	46 359,94 €	25 829,90 €
281838	AMORTISSEMENT AUTRE MATÉRIEL INFORMATIQUE	35 288,49 €	27 167,88 €
281848	AMORTISSEMENT AUTRES MATÉRIELS DE BUREAU ET MOBILIERS	12 163,59 €	6 873,83 €
28188	AMORTISSEMENTS AUTRES	6 663,30 €	6 645,44 €
<b>TOTAL CHAPITRE 040</b>		<b>355 229,46 €</b>	<b>334 360,66 €</b>

## CHAPITRE 041 - OPERATIONS PATRIMONIALES

ARTICLE	INTITULÉ	2022	2023
2031	FRAIS D'ÉTUDES	169 574,32 €	258 889,04 €
2033	FRAIS D'INSERTION	10 409,54 €	6 732,78 €
458161502	61502 - DIE - REAMENAGEMENT DE LA RUE DE LANDSER ET DES PAYSANS	129 867,90 €	- €
<b>TOTAL CHAPITRE 040</b>		<b>309 851,76 €</b>	<b>265 621,82 €</b>



# DÉPENSES

# FONCTIONNEMENT

## CHAPITRE 011 - CHARGES À CARACTÈRE GÉNÉRAL

ARTICLE	INTITULÉ	2022	2023
60611	EAU ET ASSAINISSEMENT	854,56 €	818,12 €
60612	ÉNERGIE - ÉLECTRICITÉ	26 290,24 €	32 649,33 €
60622	CARBURANTS	21 787,72 €	22 103,19 €
60623	ALIMENTATION	650,13 €	949,41 €
60631	FOURNITURES D'ENTRETIEN	950,70 €	376,77 €
60632	FOURNITURES DE PETIT ÉQUIPEMENT	18 189,45 €	3 554,47 €
606321	FOURNITURES VÉHICULES	5 258,80 €	5 398,49 €
60633	FOURNITURES DE VOIRIE	488,03 €	389,66 €
60636	HABILLEMENT ET VÊTEMENTS DE TRAVAIL	4 766,11 €	337,66 €
6064	FOURNITURES ADMINISTRATIVES	3 511,69 €	2 576,39 €
6068	AUTRES MATIÈRES ET FOURNITURES	5 065,60 €	90,68 €
6078	AUTRES MARCHANDISES	17,18 €	- €
611	CONTRATS DE PRESTATIONS DE SERVICES	515,15 €	1 350,00 €
611201	DSP LES COPAINS D'ABORD	893 247,00 €	599 034,45 €
611202	DSP L'ILE AUX COPAINS	354 050,00 €	237 984,00 €
611203	DSP LA PASSERELLE	398 600,40 €	256 830,00 €
61351	LOCATIONS DE MATÉRIEL ROULANT	12 531,56 €	5 147,99 €
61358	AUTRES LOCATIONS MOBILIÈRES	6 721,27 €	8 096,24 €
6152311	ENTRETIEN DE VOIRIES	445 302,52 €	230 741,47 €
6152321	ENTRETIEN DE L'ÉCLAIRAGE PUBLIC	100 321,59 €	107 860,72 €
6152322	ENTRETIEN DES FEUX TRICOLORES	72 181,07 €	48 302,10 €

61551	ENTRETIEN ET RÉPARATIONS SUR MATÉRIEL ROULANT	2 492,14 €	11 613,14 €
61558	ENTRETIEN ET RÉPARATIONS SUR AUTRES BIENS MOBILIERS	1 701,67 €	1 778,46 €
6156	MAINTENANCE	100 830,70 €	128 651,10 €
6161	PRIMES D'ASSURANCES MULTIRISQUES	6 999,91 €	24 124,10 €
6162	ASSURANCE OBLIGATOIRE DOMMAGE-CONSTRUCTION	709,32 €	38 361,08 €
6182	DOCUMENTATION GÉNÉRALE ET TECHNIQUE	3 694,78 €	108,00 €
6184	VERSEMENTS À DES ORGANISMES DE FORMATION	1 977,30 €	2 637,60 €
6188	AUTRES FRAIS DIVERS	189,00 €	211,12 €
62268	AUTRES HONORAIRES, CONSEILS...	34 727,34 €	19 543,30 €
6227	FRAIS D'ACTES ET DE CONTENTIEUX	- €	6 194,39 €
6228	RÉMUNÉRATIONS D'INTERMÉDIAIRES ET HONORAIRES DIVERS	10 831,12 €	4 204,90 €
6231	ANNONCES ET INSERTIONS	2 000,40 €	1 857,60 €
6232	FÊTES ET CÉRÉMONIES	- €	85,20 €
6234	RÉCEPTIONS	7 129,80 €	4 938,24 €
6245	TRANSPORTS DE PERSONNES EXTÉRIEURES À LA COLLECTIVITÉ	17 348,66 €	40 972,74 €
6248	TRANSPORTS DE BIENS ET TRANSPORTS COLLECTIFS DIVERS	44,76 €	- €
6251	VOYAGES, DÉPLACEMENTS ET MISSIONS	257,00 €	388,50 €
6161	FRAIS D'AFFRANCHISSEMENT	4 799,54 €	4 491,17 €
6262	FRAIS DE TÉLÉCOMMUNICATIONS	45 691,42 €	40 026,30 €
6281	CONCOURS DIVERS	- €	4 400,00 €
62878	REMBOURSEMENTS DE FRAIS À DES TIERS	56 237,36 €	- €
6355	TAXES ET IMPÔTS SUR LES VÉHICULES	1 117,53 €	49,61 €
	<b>TOTAL CHAPITRE 011</b>	<b>2 670 080,52 €</b>	<b>1 899 227,69 €</b>

## CHAPITRE 012 - CHARGES DE PERSONNEL ET FRAIS ASSIMILÉS

ARTICLE	INTITULÉ	2022	2023
6331	VERSEMENT MOBILITÉ	11 848,10 €	13 096,88 €
6332	COTISATIONS VERSÉES AU F.N.A.L.	555,56 €	619,26 €
6336	COTISATIONS AU CNFPT ET AU CENTRE DE GESTION DE LA FONCTION PUBLIQUE TERRITORIALE	13 259,37 €	14 957,68 €
6338	AUTRES IMPÔTS, TAXES ET VERSEMENTS ASSIMILÉS SUR RÉMUNÉRATIONS	1 777,12 €	1 964,55 €
64111	PERSONNEL TITULAIRE - RÉMUNÉRATION PRINCIPALE	533 431,75 €	592 392,33 €
64112	PERSONNEL TITULAIRE - SUPPLÉMENT FAMILIAL DE TRAITEMENT ET INDEMNITÉ DE RÉSIDENCE	9 472,12 €	10 953,64 €
64113	PERSONNEL TITULAIRE - NBI	4 577,28 €	4 935,80 €
64114	PERSONNEL TITULAIRE - INDEMNITÉ INFLATION	800,00 €	- €
64118	PERSONNEL TITULAIRE - AUTRES INDEMNITÉS	249 537,15 €	271 593,89 €
64131	PERSONNEL NON TITULAIRE - RÉMUNÉRATIONS	24 450,56 €	15 054,32 €
64132	PERSONNEL NON TITULAIRE - SUPPLÉMENT FAMILIAL DE TRAITEMENT ET INDEMNITÉ DE RÉSIDENCE	1 627,10 €	1 033,97 €
64134	PERSONNEL NON TITULAIRE - INDEMNITÉ INFLATION	100,00 €	- €
64138	PERSONNEL NON TITULAIRE - PRIMES ET AUTRES INDEMNITÉS	12 140,92 €	6 456,49 €
6451	COTISATIONS À L'U.R.S.A.F.	90 773,54 €	100 358,59 €
6453	COTISATIONS AUX CAISSES DE RETRAITE	166 053,94 €	186 839,90 €
6454	COTISATIONS AUX A.S.E.D.I.C.	1 551,94 €	913,08 €
6455	COTISATIONS POUR ASSURANCE DU PERSONNEL	31 463,12 €	34 313,87 €
6456	VERSEMENT AU F.N.C. DU SUPPLÉMENT FAMILIAL	972,00 €	2 923,00 €
6475	MÉDECINE DU TRAVAIL, PHARMACIE	1 991,60 €	2 656,80 €
6478	AUTRES CHARGES SOCIALES DIVERSES	29 705,89 €	31 342,68 €
6488	AUTRES CHARGES DE PERSONNEL	280,00 €	128,00 €
<b>TOTAL CHAPITRE 012</b>		<b>1 186 369,06 €</b>	<b>1 292 534,73 €</b>



## CHAPITRE 65 - AUTRES CHARGES DE GESTION COURANTE

ARTICLE	INTITULÉ	2022	2023
65311	INDEMNITÉS DE FONCTION	43 152,96 €	44 467,84 €
65313	COTISATIONS DE RETRAITE	3 851,22 €	3 756,10 €
65314	COTISATIONS DE SÉCURITÉ SOCIALE - PART PATRONALE	8 387,47 €	8 809,89 €
657382	SUBVENTIONS AUX ORGANISMES PUBLICS DIVERS	724,01 €	781,66 €
657481	SUBVENTIONS DE FONCTIONNEMENT AUX AUTRES PERSONNES DE DROIT PRIVÉ - AMICALE DU PERSONNEL	18 000,00 €	15 000,00 €
657486	SUBVENTIONS DE FONCTIONNEMENT AUX AUTRES PERSONNES DE DROIT PRIVÉ - LA PASSERELLE	177 062,00 €	165 000,00 €
65818	AUTRES REDEVANCES POUR CONCESSIONS, BREVETS, LICENCES, PROCÉDÉS, DROITS ET VALEURS SIMILAIRES	2 991,60 €	2 991,60 €
65888	AUTRES CHARGES DIVERSES DE GESTION COURANTE	2,21 €	1,90 €
<b>TOTAL CHAPITRE 65</b>		<b>254 171,47 €</b>	<b>240 808,99 €</b>

## CHAPITRE 66 - CHARGES FINANCIÈRES

ARTICLE	INTITULÉ	2022	2023
66111	INTÉRÊTS RÉGLÉS À L'ÉCHÉANCE	289 405,18 €	274 745,75 €
<b>TOTAL CHAPITRE 66</b>		<b>289 405,18 €</b>	<b>274 745,75 €</b>

## CHAPITRE 68 - DOTATIONS AUX AMORTISSEMENTS, AUX DÉPRECIATIONS ET AUX PROVISIONS

ARTICLE	INTITULÉ	2022	2023
6817	DOTATIONS AUX DÉPRECIATIONS DES ACTIFS CIRCULANTS	- €	1 028,13 €
<b>TOTAL CHAPITRE 68</b>		<b>- €</b>	<b>1 028,13 €</b>

## CHAPITRE 042 - OPÉRATIONS D'ORDRE DE TRANSFERT ENTRE SECTIONS

ARTICLE	INTITULÉ	2022	2023
6761	DIFFÉRENCES SUR RÉALISATIONS (POSITIVES) TRANSFÉRÉES EN INVESTISSEMENT	5 500,00 €	7 000,00 €
6811	DOTATIONS AUX AMORTISSEMENTS DES IMMOBILISATIONS INCORPORÉLLES ET CORPORELLES	349 729,46 €	327 360,66 €
<b>TOTAL CHAPITRE 042</b>		<b>355 229,46 €</b>	<b>334 360,66 €</b>

# INVESTISSEMENT

## CHAPITRE 16 - EMPRUNTS ET DETTES ASSIMILÉES

ARTICLE	INTITULÉ	2022	2023
1641	EMPRUNTS EN EUROS	1 598 876,16 €	1 563 268,63 €
16818	AUTRES EMPRUNTS - AUTRES PRÊTEURS	7 864,51 €	5 250,00 €
<b>TOTAL CHAPITRE 16</b>		<b>1 606 740,67 €</b>	<b>1 568 518,63 €</b>

## CHAPITRE 20 - IMMOBILISATIONS INCORPORELLES

ARTICLE	INTITULÉ	2022	2023
202	FRAIS D'ÉTUDES, ÉLABORATION, MODIFICATION ET RÉVISIONS DES DOCUMENTS D'URBANISME	4 800,00 €	- €
2031	FRAIS D'ÉTUDES	182 964,77 €	594 639,90 €
2033	FRAIS D'INSERTION	7 214,77 €	7 941,74 €
2051	CONCESSIONS ET DROITS SIMILAIRES	48 815,49 €	23 232,73 €
<b>TOTAL CHAPITRE 20</b>		<b>243 795,03 €</b>	<b>625 814,37 €</b>

## CHAPITRE 204 - SUBVENTIONS D'ÉQUIPEMENT VERSÉES

ARTICLE	INTITULÉ	2022	2023
20421	SUBVENTIONS AUX PERSONNES DE DROIT PRIVÉ - BIENS MOBILIERS, MATÉRIEL ET ÉTUDES	10 286,17 €	22 303,82 €
<b>TOTAL CHAPITRE 204</b>		<b>10 286,17 €</b>	<b>22 303,82 €</b>

### CHAPITRE 21 - IMMOBILISATIONS CORPORELLES

ARTICLE	INTITULÉ	2022	2023
215738	AUTRE MATÉRIEL ET OUTILLAGE DE VOIRIE	5 988,29€	53 332,08€
2158	AUTRES INSTALLATIONS, MATÉRIEL ET OUTILLAGE TECHNIQUES	- €	2 224,80€
21828	AUTRE MATÉRIEL DE TRANSPORT	49 357,10€	1 078,00€
21831	MATÉRIEL INFORMATIQUE SCOLAIRE	358,80€	- €
21838	AUTRE MATÉRIEL INFORMATIQUE	22 648,94€	17 999,58€
21848	AUTRES MATÉRIELS DE BUREAU ET MOBILIERS	646,44€	848,76€
2188	AUTRES IMMOBILISATIONS INCORPORELLES	520,39€	- €
<b>TOTAL CHAPITRE 21</b>		<b>79 519,96 €</b>	<b>75 483,22 €</b>

### CHAPITRE 23 - IMMOBILISATIONS EN COURS


ARTICLE	INTITULÉ	2022	2023
2313	CONSTRUCTIONS (EN COURS)	624,00€	- €
2314	CONSTRUCTIONS SUR SOL D'AUTRUI (EN COURS)	2 144 357,34€	339,49€
2317	IMMOBILISATIONS RECUES AU TITRE D'UNE MISE À DISPOSITION (EN COURS)	1 873 353,65€	5 317 632,18€
<b>TOTAL CHAPITRE 23</b>		<b>4 018 334,99 €</b>	<b>5 317 971,67 €</b>

### CHAPITRE 27 - AUTRES IMMOBILISATIONS FINANCIÈRES

ARTICLE	INTITULÉ	2022	2023
2762	CRÉANCES SUR TRANSFERT DE DROITS À DÉDUCTION DE TVA	- €	35 834,42 €
<b>TOTAL CHAPITRE 27</b>		- €	<b>35 834,42 €</b>

### CHAPITRE 041 - OPERATIONS PATRIMONIALES

ARTICLE	INTITULÉ	2022	2023
13248	SUBVENTIONS NON TRANSFÉRABLES - AUTRES COMMUNES	129 867,90 €	- €
2141	CONSTRUCTION SUR SOL D'AUTRUI - BÂTIMENTS PUBLICS	8 058,04 €	- €
21751	RÉSEAUX DE VOIRIE (MISE À DISPOSITION)	9 372,19 €	- €
2314	CONSTRUCTION SUR SOL D'AUTRUI (EN COURS)	143 037,78 €	- €
2317	IMMOBILISATIONS RECUES AU TITRE D'UNE MISE À DISPOSITION (EN COURS)	19 515,85 €	265 621,82 €
<b>TOTAL CHAPITRE 041</b>		<b>309 851,76 €</b>	<b>265 621,82 €</b>



	DÉPENSES	RECETTES	SOLDE
<b>RÉALISATIONS DE L'EXERCICE</b>			
FONCTIONNEMENT	4 042 705,95 €	4 066 133,89 €	23 427,94 €
INVESTISSEMENT	7 911 547,95 €	8 971 796,41 €	1 060 248,46 €
<b>REPORTS DE L'EXERCICE N-1</b>			
FONCTIONNEMENT		7 830 332,56 €	7 830 332,56 €
INVESTISSEMENT		1 205 912,66 €	1 205 912,66 €
<b>TOTAL EXERCICE (RÉALISATIONS + REPORTS)</b>	<b>11 954 253,90 €</b>	<b>22 074 175,52 €</b>	<b>10 119 921,62 €</b>
<b>RESTES À RÉALISER</b>			
FONCTIONNEMENT			
INVESTISSEMENT	1 749 584,28 €	747 198,36 €	(1 002 385,92 €)
<b>TOTAL</b>	<b>1 749 584,28 €</b>	<b>747 198,36 €</b>	<b>(1 002 385,92 €)</b>
<b>RÉSULTAT CUMULÉ</b>			
FONCTIONNEMENT	4 042 705,95 €	11 896 466,45 €	7 853 760,50 €
INVESTISSEMENT	9 661 132,23 €	10 924 907,43 €	1 263 775,20 €
<b>TOTAL</b>	<b>13 703 838,18 €</b>	<b>22 821 373,88 €</b>	<b>9 117 535,70 €</b>

À LA CLÔTURE DE L'EXERCICE 2022, L'EXCÉDENT DÉGAGÉ SUR LA SECTION DE FONCTIONNEMENT S'ÉLEVAIT À 542 000 €. FIN 2023, CET EXCÉDENT N'EST PLUS QUE DE 23 400 €.

LA DIFFÉRENCE S'EXPLIQUE, EN PARTIE, PAR LA MODIFICATION DES MODALITÉS DE VERSEMENT DES CONTRIBUTIONS DES COMMUNES, INTERVENUE L'AN PASSÉ : CELLES-CI VERSENT DÉSORMAIS LA FRACTION RELATIVE AU REMBOURSEMENT DU CAPITAL DES EMPRUNTS DIRECTEMENT EN INVESTISSEMENT ET NON PLUS EN FONCTIONNEMENT.

LA DIMINUTION TRADUIT TOUTEFOIS AUSSI L'ACHÈVEMENT DU RÉGIME « DÉROGATOIRE » INSTAURÉ EN 2018 ET AU TITRE DUQUEL LE SYNDICAT « RESTITUAIT » CHAQUE ANNÉE AUX COMMUNES UNE FRACTION DE L'EXCÉDENT CONSTITUÉ GRÂCE AUX PARTICIPATIONS DE LA CAISSE D'ALLOCATIONS FAMILIALES POUR LES ACTIVITÉS JEUNESSE.

TOUTEFOIS ET TENANT COMPTE DE L'EXCÉDENT CUMULÉ, UN EFFORT PEUT ENCORE ÊTRE CONSENTI CETTE ANNÉE POUR « SOULAGER » LES CONTRIBUTIONS COMMUNALES ET LES CONTENIR À LA HAUTEUR DE CE QU'ELLES ÉTAIENT L'AN PASSÉ, SANS POUR AUTANT OBÉRER LEURS CAPACITÉS D'INVESTISSEMENT INDIVIDUELLES.

CET EFFORT NE POURRA NÉANMOINS PLUS ÊTRE RENOUVELÉ L'AN PROCHAIN ; LES CONTRIBUTIONS DES COMMUNES, ADOSSÉES AUX ATTRIBUTIONS DE COMPENSATION DE TAXE PROFESSIONNELLE (ACTP) QU'ELLES PERÇOIVENT DE LA COMMUNAUTÉ D'AGGLOMÉRATION M2A POUR L'EXERCICE DES COMPÉTENCES TRANSFÉRÉES AU SYNDICAT, DEVRONT ALORS RETROUVER UN NIVEAU PERMETTANT À CE DERNIER DE GARANTIR L'ÉQUILIBRE ANNUEL DE SON BUDGET.